

附件：债权申报平台操作指引

各位债权人：

上海市第三中级人民法院于2023年5月19日作出(2023)沪03破申508号《受理预重整通知书》，受理上海全筑控股集团股份有限公司(“债务人”)预重整一案，并于同日作出(2023)沪03破申508号《预重整临时管理人确定书》，确定上海市方达律师事务所担任债务人的临时管理人(“临时管理人”)。

为了让各位债权人能够准确、便捷地通过“破栗子-破产案件一体化管理平台”系统申报债权，临时管理人特作以下说明，供各位债权人参考。

申报流程主要分为五步：

第一步：登入债权申报平台(微信小程序或电脑端)；

第二步：输入债权人信息；

第三步：输入债权关键信息；

第四步：上传证据材料；

第五步：提交并截图债权申报编号。

各债权人可选择手机或者电脑，按照下述操作指引进行线上申报。若有操作问题，可咨询平台技术支持热线4000587358或临时管理人咨询热线15221540425、18701716846(接听时间：法定工作日上午9:30至12:00及下午2:00至5:30)。


手机端操作指引

第一步

扫描小程序码

方式一：

打开“微信”，点击右上角+号，选择“扫一扫”，扫描债权申报小程序码。



扫一扫债权申报小程序码

方式二：

微信搜索“破栗子”公众号并关注。关注后，点击“破产系统”，选择“债权申报”，找到对应案件，进入即可。



第二步

输入债权人信息

扫“小程序码”后，即可看到线上债权申报的第一步，提交债权人身份信息，填完信息后，点击“提交”即可进入下一步，具体操作流程请见下图：

- a) 若申报人为债权人本人或法定代表人，则无需选择“我是代理人”字段，直接填写“债权人姓名或名称”、“手机号码”、“验证码”进入；

上海全筑控股集团股份有限公司预重整案

我是代理人

债权人姓名或名称

手机号码
*此号码用于后期登录的账号

验证码 [获取验证码](#)

阅读并同意《破栗子用户协议》

提交

债权申报材料下载

➤ 若为本人申报，无需选择

➤ 请输入准确的债权人姓名
(一经提交，后期无法修改)

➤ 请输入准确的手机号码

➤ 点击“获取验证码”，
收到后请输入准确的验证码

- b) 若申报人为代理人，务必选择“我是代理人”字段，填写“代理人姓名”、“手机号码”、“验证码”进入；

债权申报

上海全筑控股集团股份有限公司预重整案

我是代理人

代理人姓名 请输入代理人姓名

手机号码: 请输入手机号码
*此号码用于后期登录的账号

验证码: 请输入验证码 [获取验证码](#)

阅读并同意 [《破栗子用户协议》](#)

提交

债权申报材料下载

➤ 若您是代理人，请勾选

➤ 请输入准确的代理人姓名
(一经提交，后期无法修改)


➤ 请输入准确的手机号码

➤ 点击“获取验证码”，
收到后请输入准确的验证码

第三步

输入债权关键信息

点击“新增债权”，进入债权申报页面。债权人只可新增债权一次，请将所有债权一次性填入；代理人在代理不同债权人申报时，才可新增债权多次，每次增加系为不同债权人填写。



按照页面提示的要求，填写申报字段。

2:02

债权申报

1 债权人基本信息： 备注：*必填

* 债权人名称 测试

* 身份证件号码 330702

* 身份证明材料

上传图片 PDF

* 收取分配款的开户人名称 开户名称

* 银行账号 62

* 账户开户行 开户行
请务必提供支行信息(XX银行XX支行)

1 送达地址确认： 备注：*必填

* 联系人 请输入联系人姓名

(注:联系人必须是自然人债权人本人或代理人，单位债权人法定代表人/负责人或代理人)

* 送达地址 送达地址

(注：本债权人对所填写内容的真实性负责，保证联系地址及方式准确。否则，同意承担赔偿责任。)

2:03

债权申报

1 申报债权信息： 备注：*必填

* 本金 (元) 请输入申报债权本金

* 利息 (元) 请输入申报债权信息

* 违约金 (元) 请输入申报债权违约金

* 其他损失 (元) 请输入申报债权其他损失

* 总金额 (元) 自动计算

* 有无连带债务人或主债务人 有 无

* 连带情况

* 是否有抵押物 有 无

* 担保物情况

请说明担保标的物及价值

第四步

上传证据材料

填写债权相关信息，并填写证据清单（点“继续添加”可添加多个）后，点击“+”号，提交相关证据材料，支持表格和 pdf 文件上传。全部完成后，进行电子签名即可。

The screenshot displays the 'Debt Declaration' (债权申报) mobile application interface. The left side shows the input form for evidence, and the right side shows the declaration text and a signature area.

Left Panel (Input Form):

- Header: 债权申报 (Debt Declaration)
- Section: 请填写债权申报证据清单 (Please fill in the debt declaration evidence list)
- Item 1: 请输入债权申报证据名称 (Please enter the name of the debt declaration evidence)
- Button: 继续添加 (Continue to add)
- Requirement: * 请上传债权申报证据附件 (Please upload debt declaration evidence attachments)
- Upload Area: + 上传附件 (Upload attachments)

Right Panel (Declaration and Signature):

- Section: 声明 (Statement)
- Text:
 - 1、本债权人已收悉 (2023) 沪03破申508号《受理预重整通知书》、(2023) 沪03破申508号《预重整临时管理人确定书》《上海全筑控股集团股份有限公司预重整案债权申报通知书》及其附件
 - 2、本债权人确认上述填写的信息均真实有效，可作为临时管理人在上海全筑控股集团股份有限公司预重整案中（及管理人在上海全筑控股集团股份有限公司重整案中，如有）核实本债权人身份及债权情况的有效信息，如因信息不全或信息有误造成任何不利后果，均由本债权人自行承担。
 - 3、本债权人确认所申报的债权及提交证明债权事实的相关证据材料均真实、合法、有效，如有弄虚作假、违法、违纪、违规行为，本债权人自愿承担因此造成的一切法律后果，并接受相应处罚。
- Signature Area: 一利斌 (Signature)
- Buttons: 上一步 (Previous step), 保存，暂不提交 (Save, do not submit), 提交 (Submit)

填写后，点击“提交”，即完成债权申报。提交后债权人无法再返回进行修改。若有材料或信息需要稍后填写补充，可先点击“保存，暂不提交”，待信息完善后再提交。

第五步

保留债权编号

提交后，请债权人保留债权申报编号，线上申报流程结束。

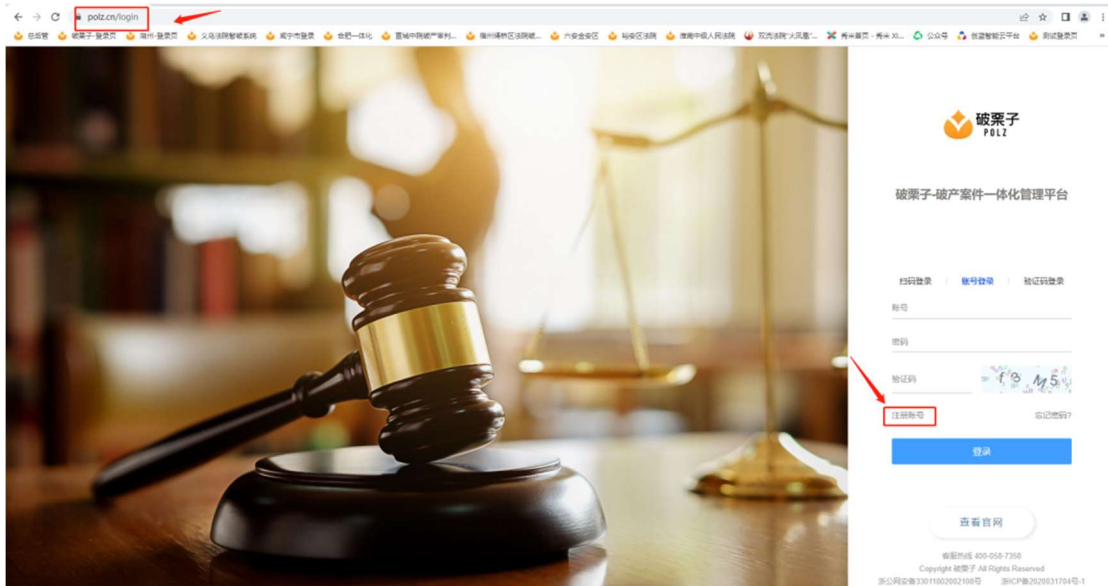


电脑端操作指引

第一步

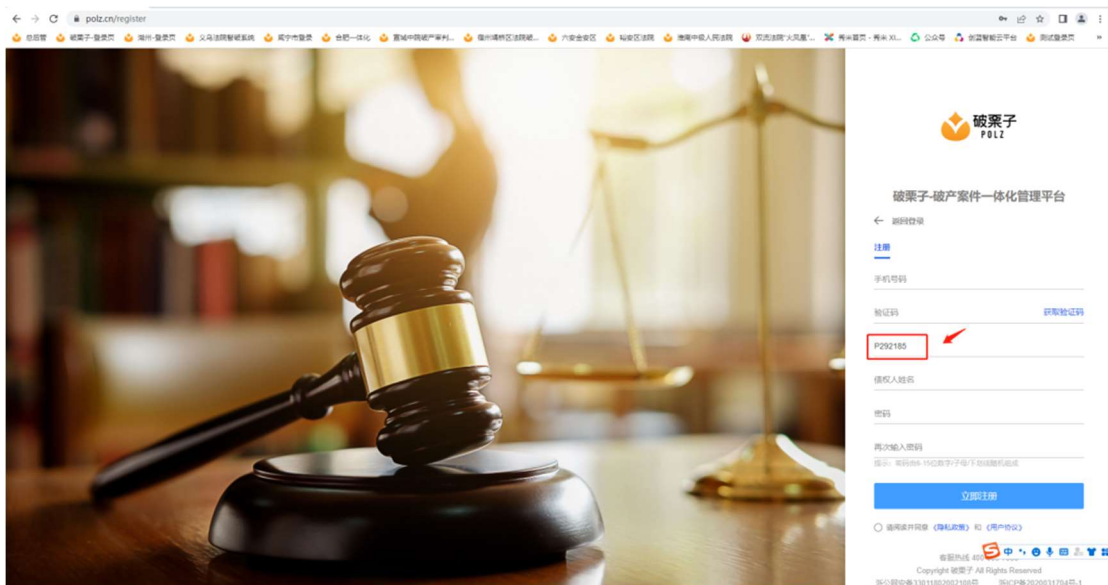
注册账号并登录

打开浏览器（建议使用谷歌浏览器），输入网址：www.polz.cn 进入登录页面，如下图所示：



点击登录页面的“注册账号”按钮，输入相关信息，即可完成账号注册。

特别注意：案件 ID 处，填写：P292242

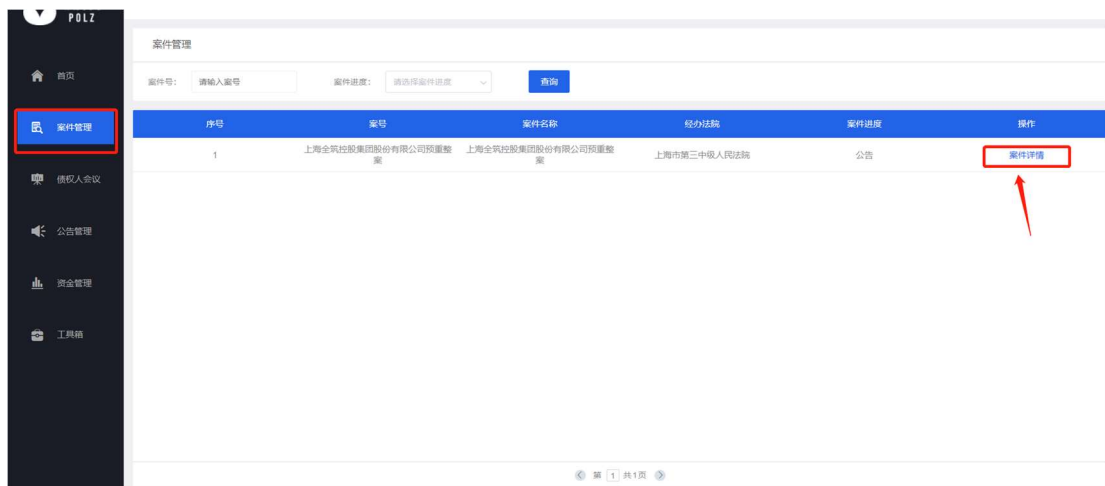


使用新注册的账号（即手机号码）和密码，登录系统进行债权申报。

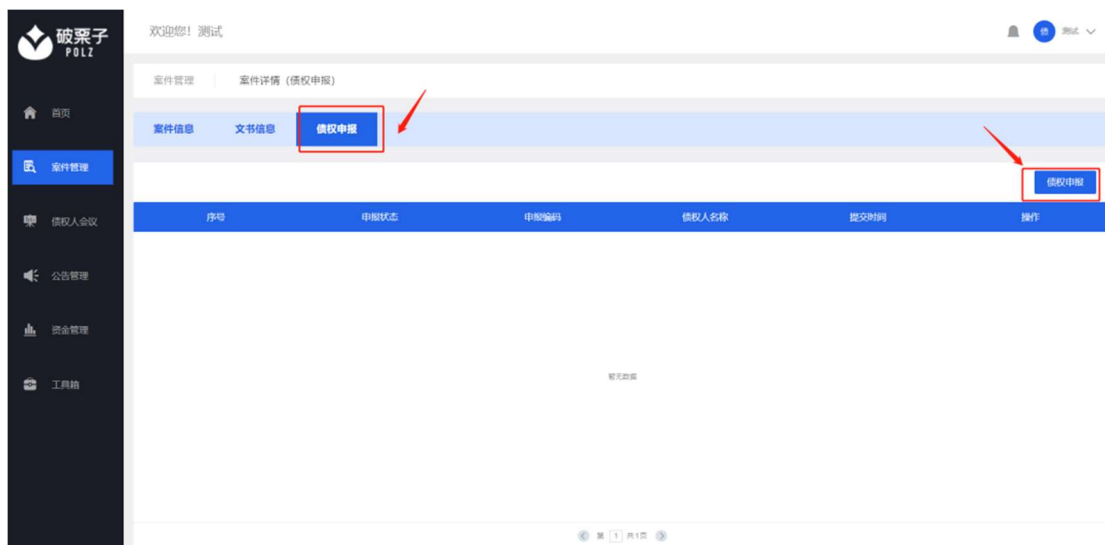
第二步

申报债权

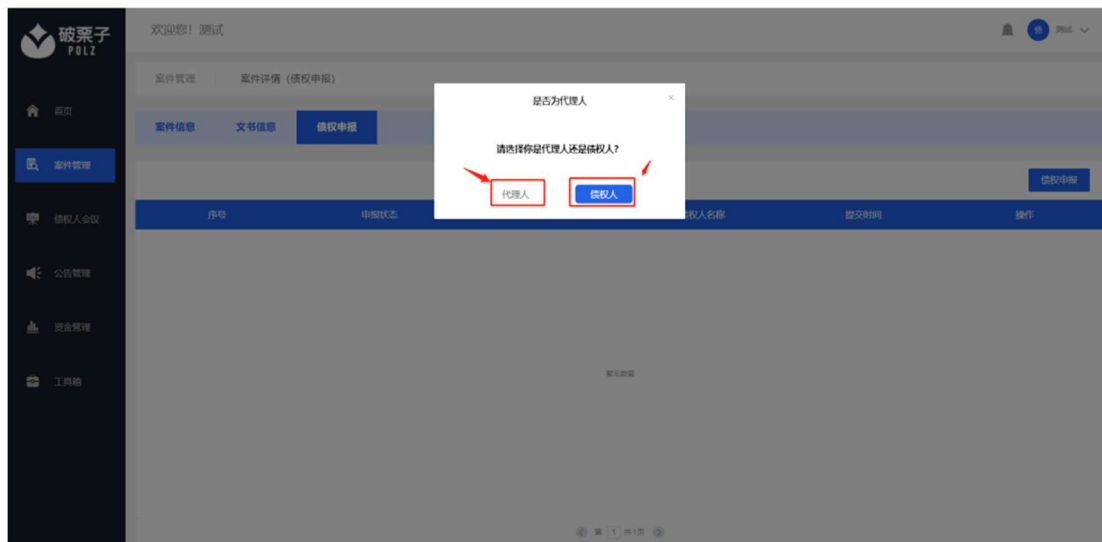
进入系统后，点击左边的“案件管理”，再点击右边的“案件详情”，如下图所示：



点击“案件详情”后，再点击“债权申报”。在右上角即可看见申报按钮“债权申报”，如下图所示：

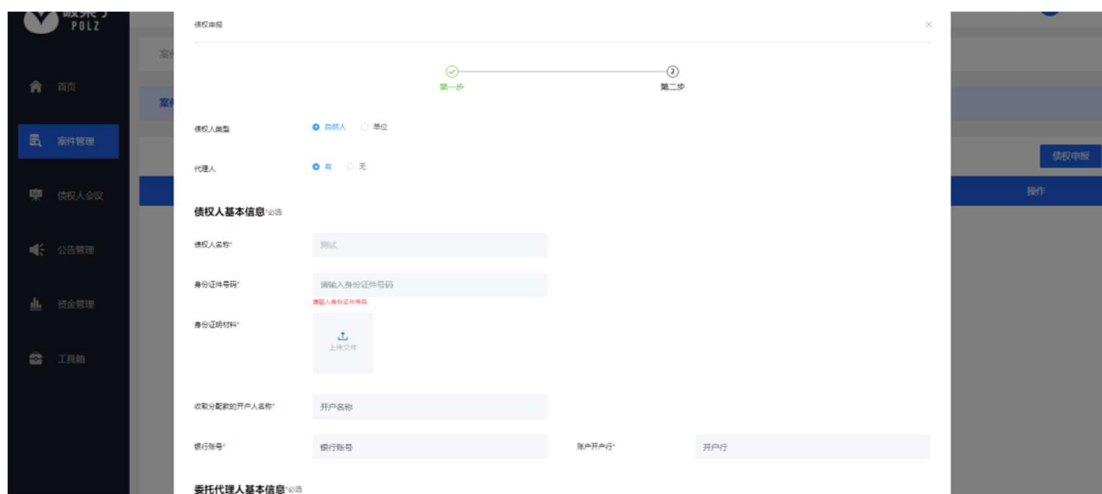


点击蓝色按钮“债权申报”后，进入选择代理人或债权人页面，请根据实际情况进行选择，如下图所示：



如申报人为债权人，只可点击债权申报一次，请将所有债权一次性填入;代理人若代理不同债权人时，才可多次点击债权申报，以新增不同债权人的债权申报。

选择后，请按照页面要求，填写申报相关字段，如下图所示：



申报债权信息 必填

申报本金* 本金债权性质*

申报科目*

申报通行业务*

申报其他债权*

申报总金额*

有无连带清偿人或主债务人 是 否

逾期情况*

是否有抵押物 是 否

担保物情况*

担保物情况*

是否有法院判决或仲裁裁决 是 否 是否已申请执行 是 否

债权种类*

债权事实与理由描述*

债权证据材料清单*

债权申报证据材料*

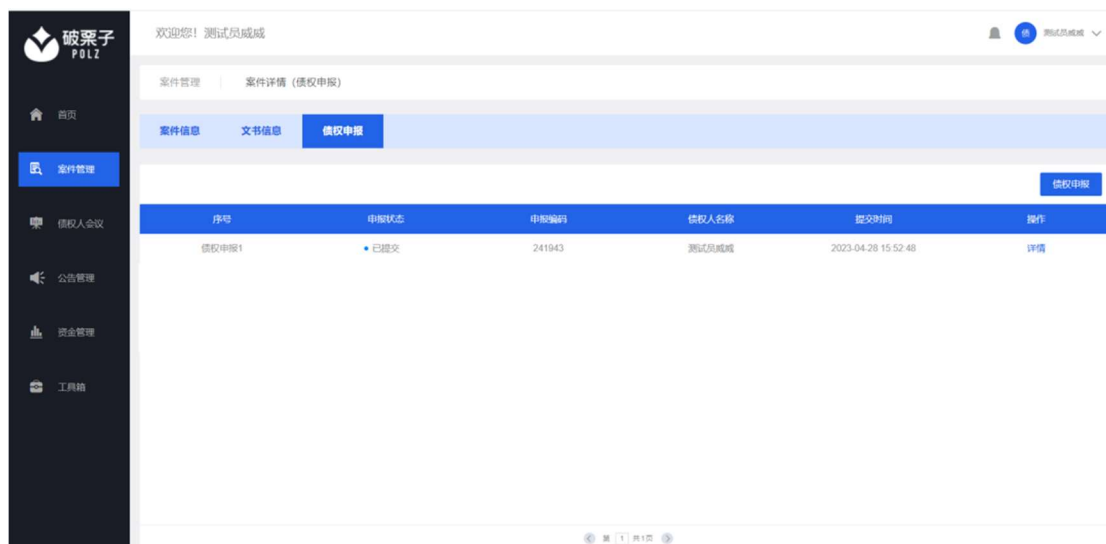
1. 本债权人已知悉 (2023) 沪03破申508号《受理破产重整通知书》、(2023) 沪03破申508号《指定临时管理人决定书》《上海金控控股集团股份有限公司重整暨债权申报通知》及其附件。
2. 本债权人确认上述填写的债权信息属实有效, 可作为临时管理人在上海金控控股集团股份有限公司重整暨破产中 (及管理人在上海金控控股集团股份有限公司重整暨破产中, 如有) 核实本债权人身份及债权申报的有效信息, 如因信息不实或信息有遗漏造成任何不利后果, 均由本债权人自行承担。
3. 本债权人确认并承诺所申报债权及提供债权事实的相关证据材料的真实、合法、有效, 如有弄虚作假、捏造、虚构、恶意行为, 本债权人自愿承担因此造成的一切法律后果, 并接受相应处罚。

填写完成后，选择“提交”按钮，即完成债权申报。

第三步

保留债权申报编号

提交后，请债权人保留债权申报编号，线上申报流程结束。



The screenshot displays the user interface of the PDLZ system. The top navigation bar includes the logo '破栗子 PDLZ' and the user name '测试员威威'. The main content area is titled '案件详情 (债权申报)' and features three tabs: '案件信息', '文书信息', and '债权申报'. The '债权申报' tab is active, showing a table with one entry. The table has columns for '序号' (Serial Number), '申报状态' (Declaration Status), '申报编号' (Declaration Number), '债权人名称' (Debtor Name), '提交时间' (Submission Time), and '操作' (Action). The entry shows '债权申报1' with a status of '已提交' (Submitted), a number of '241943', the name '测试员威威', and a submission time of '2023-04-28 15:52:48'. A '详情' (Details) link is provided for the entry.

序号	申报状态	申报编号	债权人名称	提交时间	操作
债权申报1	已提交	241943	测试员威威	2023-04-28 15:52:48	详情